

Worksheet for Basic Children (Hindi)

1. Write the missing letters.

अ _____ इ _____ उ

ऋ _____ ऐ _____ औ
_____ अः

11. Circle the same Letter.

आ	अ	आ	इ
ऊ	ऊ	ए	आ
इ	इ	इ	आ
आ	अ	आ	आ

ए	ए	ऐ	औ
---	---	---	---

III. Draw a picture related to the letter. Please check the given example.

1. अ

2. आ



3. इ

4. ए





















UKG Worksheet - 2

I. Write the Swar letters on the dotted lines.

Handwriting practice sheet with multiple rows of lines. The first row contains the Hindi characters 'अ', 'आ', and 'इ'. The second row contains 'इ', 'उ', and 'ऊ'. The third row contains 'ऋ', 'ए', and 'ऐ'. The fourth row contains 'ओ', 'औ', and 'अ'. The fifth row contains 'अः'. The remaining rows are empty.

II. Write the first letters of the Picture .

ऐ ऋ इ ओ अं अ आ ए ऊ ई


			
			
			
			
			

UKG Worksheet - 3

I. **Match the letter with the correct Picture .**

औ
अं
ओ
औ
ऐ





II. Join the Dots make a butterfly and colour it.

III. Circle only the "ई" letter.

ई अ आ ई इ ई
 आ

सुसुसुसु

इ

ई

अ

आ

इ

UKG Worksheet - 4

1. Match with the same letters.

इ

ई

आ

औ

अ

ए

ई

इ

उ

अ

ए

उ

औ

आ

11. Read the Hindi Numbers.

1	एक	१	ek
2	दो	२	do
3	तीन	३	teen
4	चार	४	char
5	पाँच	५	panch
6	छह	६	chhah
7	सात	७	sat
8	आठ	८	aath
9	नौ	९	nau
10	दस	१०	das

UKG Worksheet – 5

1. Read and Write "ए" letter. ए se "ektaaraa" ए se "aadii".



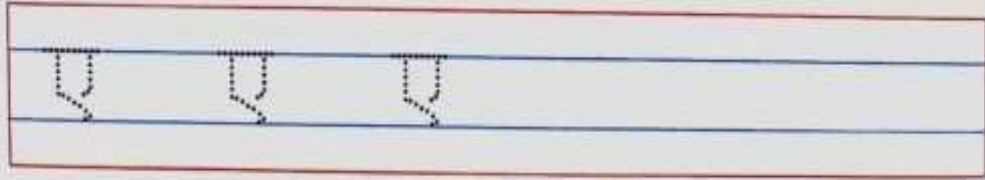
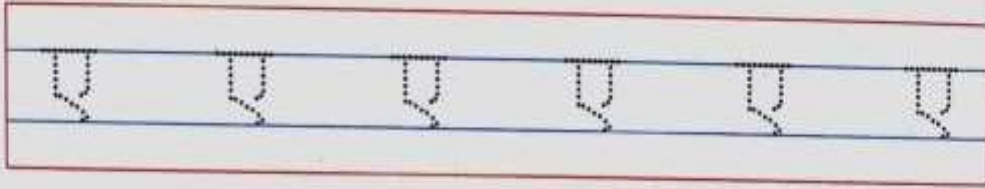
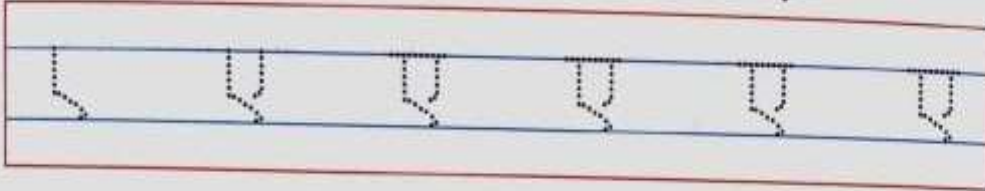
ए



एकतारा



एड़ी

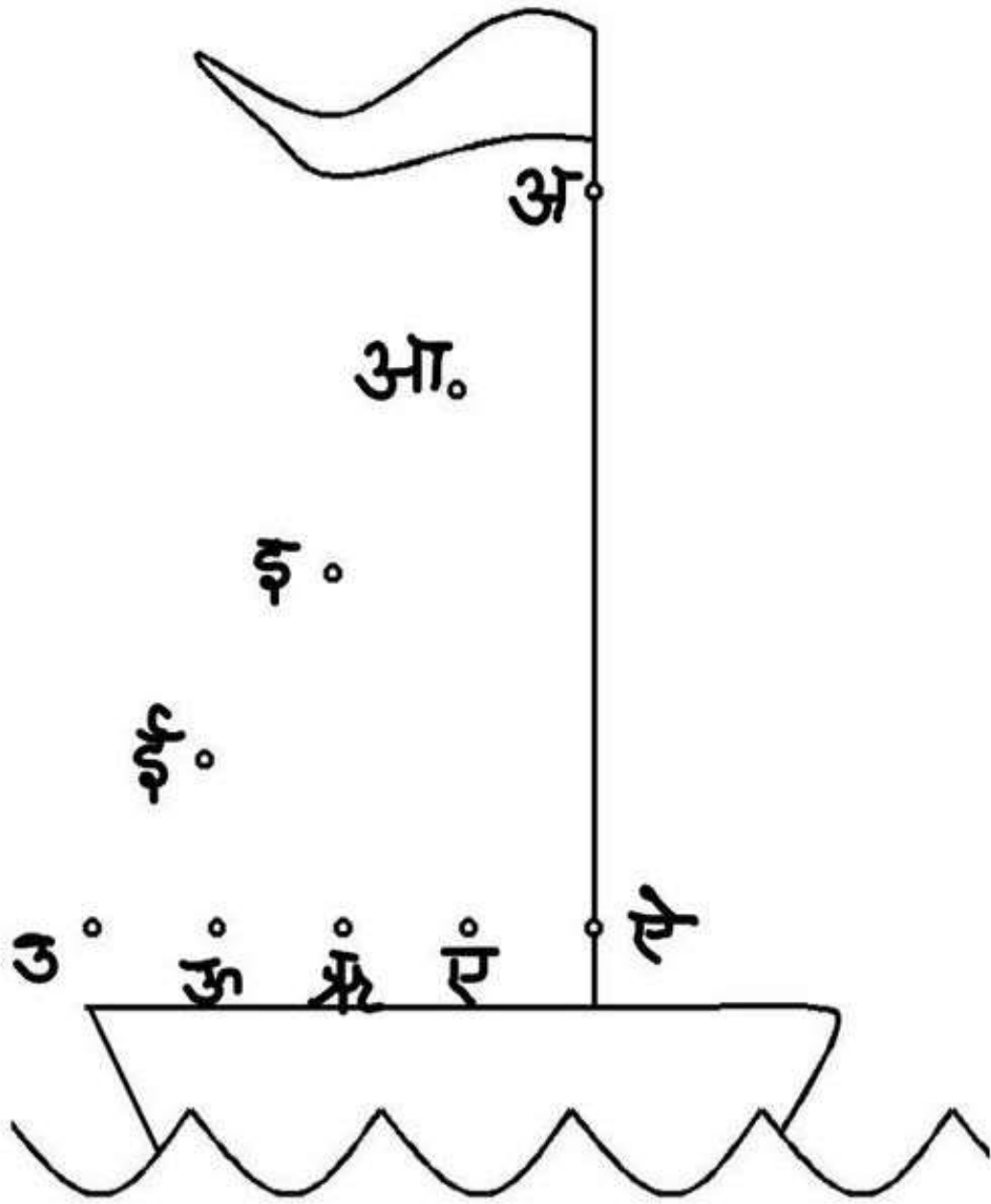


11. Match with the same Pictures.



UKG Worksheet – 6

I. Join the Dots complete the drawing and colour it.



11. Read and Write "ऐ" letter. ऐ se "Ainaak" ऐ se "Ambulance".



12. बोलो और लिखो





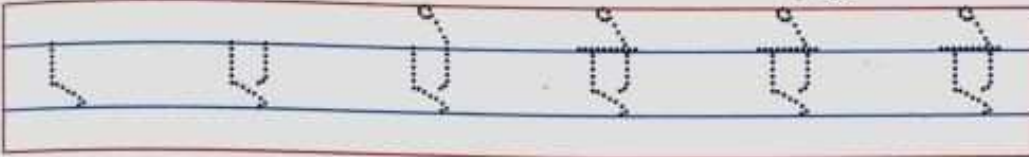
ऐ



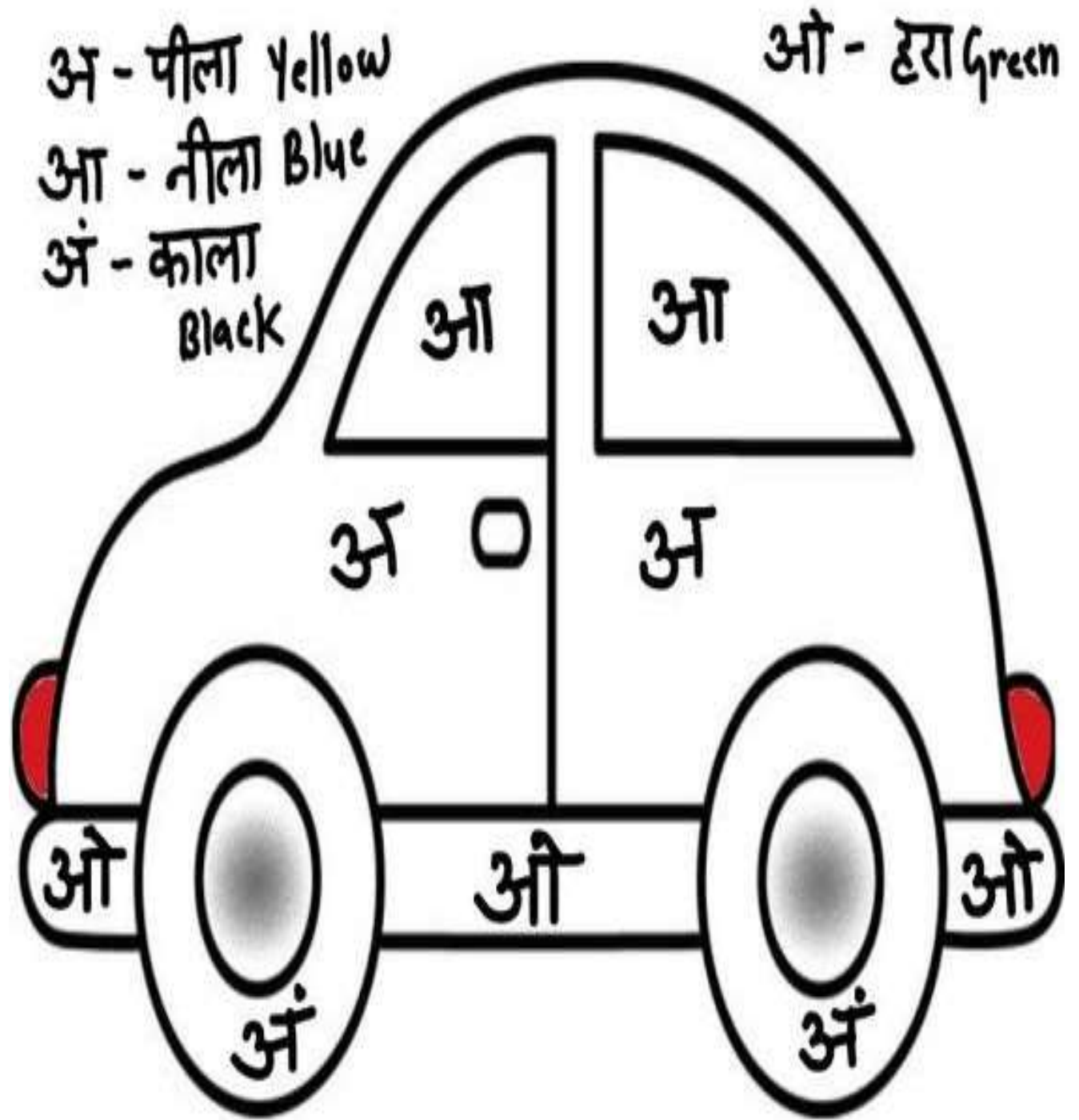
ऐनक















ऐम्बुलेंस



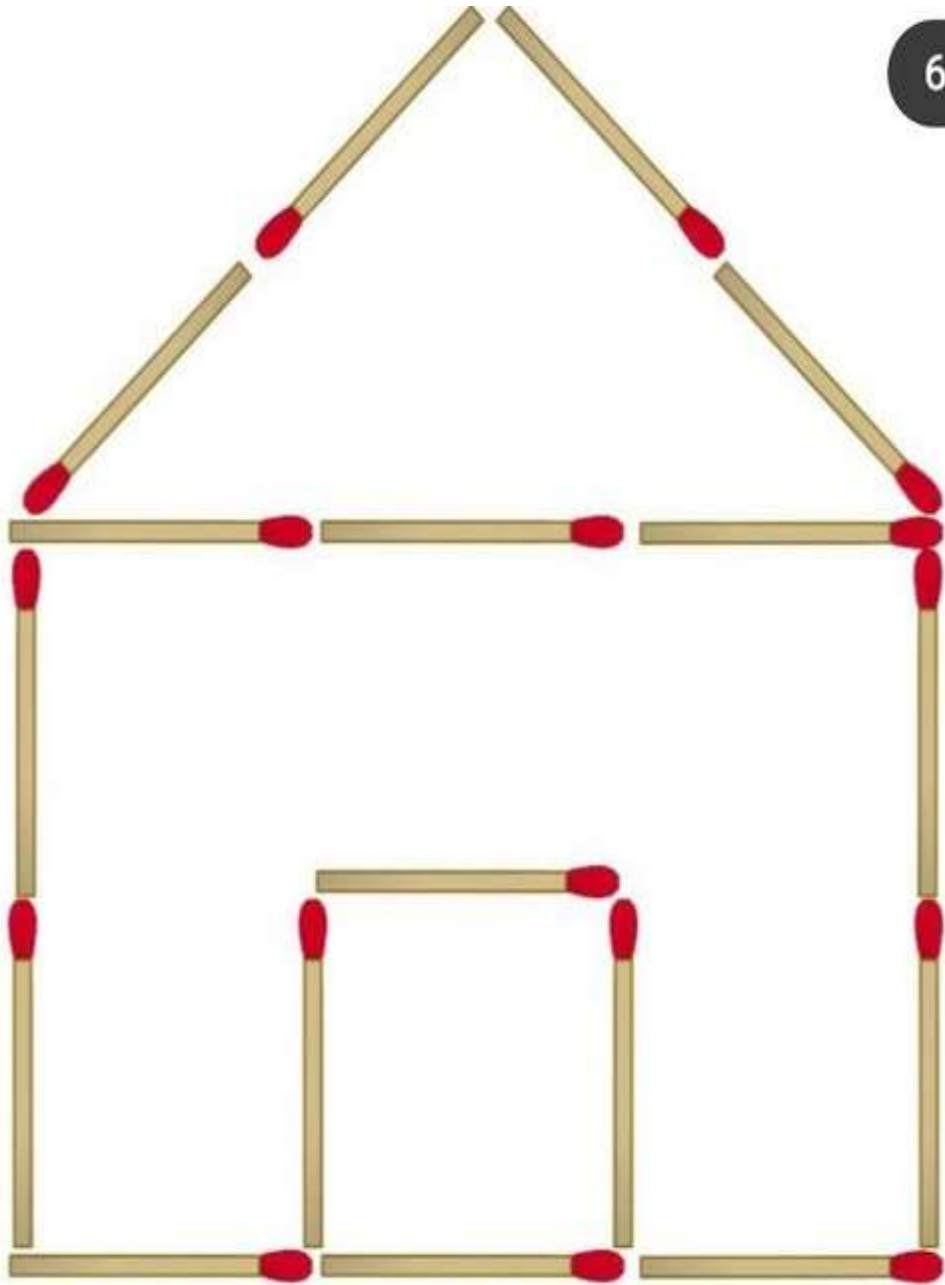
1. Complete the drawing with the given colours.



11. Write numbers to the given
Picture. Write it in the box to the
suitable Swar letter.

				
				
				
<input type="text"/>	<input type="text"/>	<input type="text"/>	<input type="text"/>	
अ	आ	इ	ई	
<input type="text"/>	<input type="text"/>	<input type="text"/>	<input type="text"/>	
उ	ऊ	ऋ	ए	
<input type="text"/>	<input type="text"/>	<input type="text"/>	<input type="text"/>	
ऐ	ओ	औ	अं	

111. Make a similar House using Match sticks and fevicol (parents guidance).



I.Vyanjan letters are given in the jumbled format write it in the correct order of first 2 lines.

द भ म ज ढ फ घ ब

ट ड थ ग झ न

प छ ख ण ञ त



II. Read the given Swar letters and sing the Swar song
“अ’ se Aanaar “ आ Aa se Aaam.



अ

अनार (Anaar)



आ

आम (Aam)



इ

इमली (Imalee)



ई

ईख (Eekha)



उ

उल्लू (Ullu)



ऊ

ऊन (Oon)



ऋ

ऋषि (Rishi)



ए

एडी (Aedee)



ऐ

ऐनक (Ainak)



ओ

ओखल (Okhal)



औ

औरत (Aurat)



अं

अंगूर (Angoor)



अः

अः

Grade 1 Worksheet – 2

I. Match the picture with the correct Vyanjan Letter.

अक्षर को चित्र से मिलाइये

क



न



ट



ख



















ज



ग



II. Write the first Vyanjan letter of the Picture given below.

Grade 1 Worksheet – 3

I. Write the Hindi Swar letters 2 times.

अ आ इ ई

उ ऊ ऋ

ए ऐ ओ औ

अं अः

11. Join the dotted Swar letters and make a House from the picture given below.



Grade 1 Worksheet – 4

I. Write the Hindi Vyanjan letters 2 times.



II. Look at the Pictures and read the following words.



घड़ी



गमला



खरगोश



कबूतर



Grade 1 Worksheet – 5

समान वर्ण को मिलान करो

अ

इ

आ

उ

ऋ

ऊ

ई

आ

उ

ई

ऊ

अ

अक्षर-अक्षर का जोड़ा मिलाओ।

क
ख
ग
घ
ङ
च

ग
घ
ङ
ख
क
ज

ग	ख	ङ	घ
ज	छ	ञ	झ
ढ	ण	ठ	ड
ध	न	द	थ
भ	ब	फ	म

क	_____	_____	_____	_____
व	_____	_____	_____	_____
ट	_____	_____	_____	_____
त	_____	_____	_____	_____
प	_____	_____	_____	_____



कमल

तीन वर्णों के शब्द



कलम



मटर



महल



कलश



मगर



नमक



भवन



कनक



नहर



भगत



खबर



गरम



हवन



जनक



सड़क



नमन



बहन



रबड़



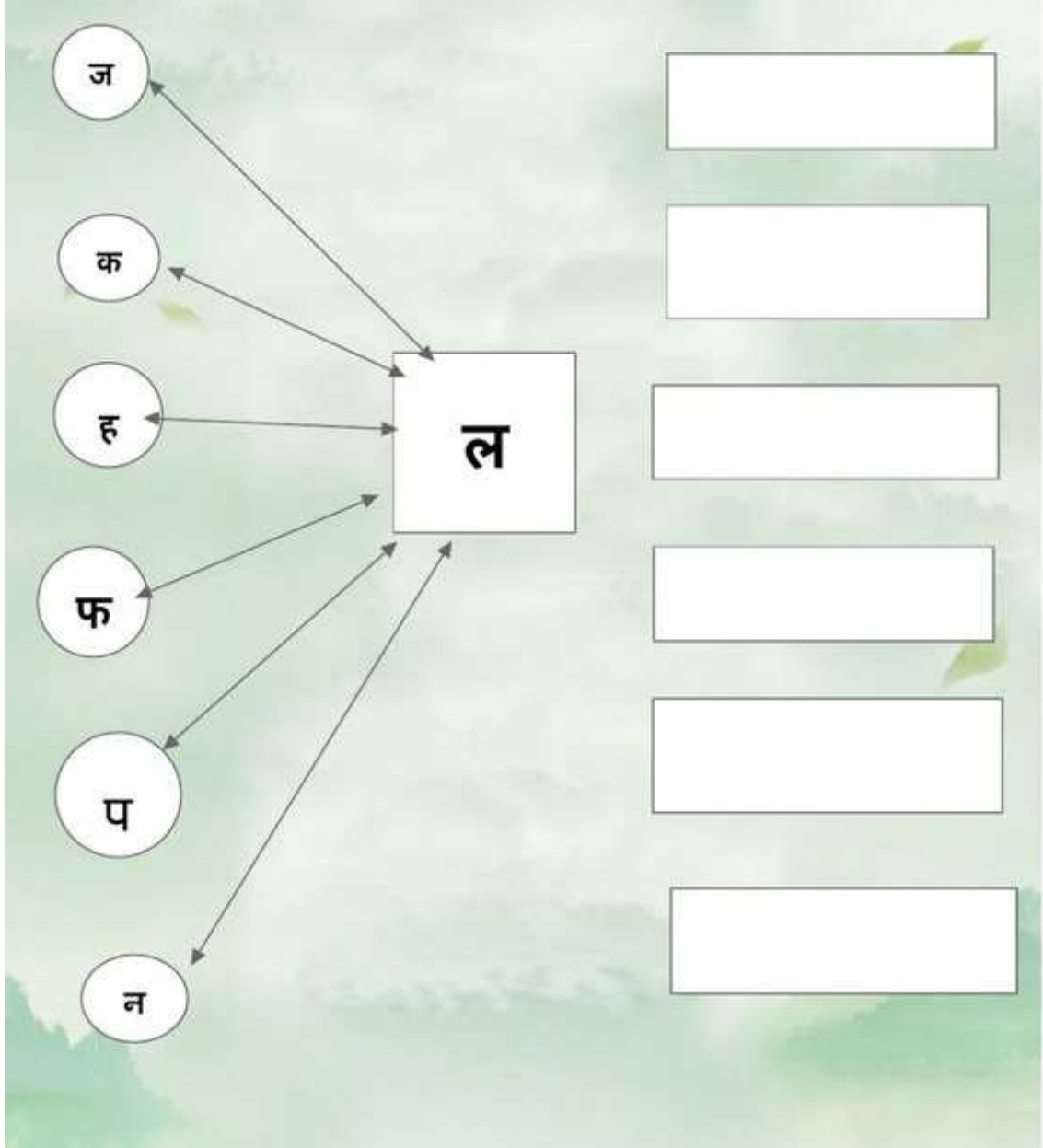
बटन



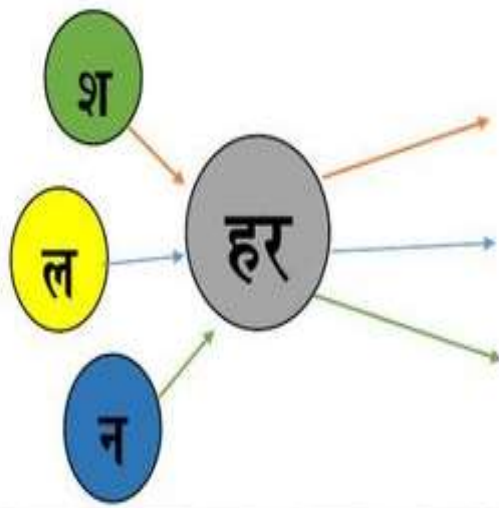
नयन



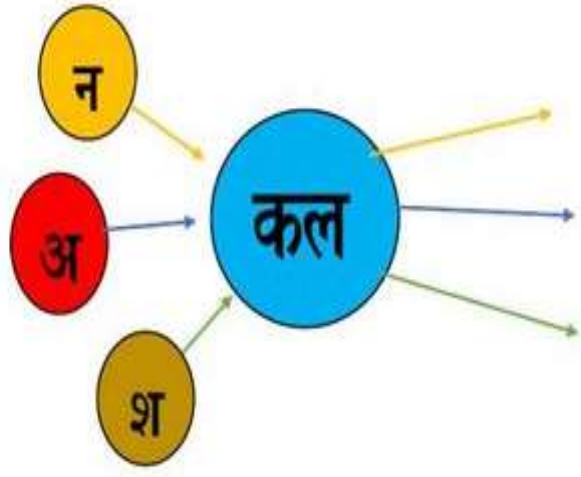
चरण























नहर लहर अकल शकल नकल



शहर



I. Look at the Picture and write the related first letter of Swar Hindi or Vyanjan.

	<hr/> <hr/> <hr/> <hr/>		<hr/> <hr/> <hr/> <hr/>
	<hr/> <hr/> <hr/> <hr/>		<hr/> <hr/> <hr/> <hr/>
	<hr/> <hr/> <hr/> <hr/>		<hr/> <hr/> <hr/> <hr/>
	<hr/> <hr/> <hr/> <hr/>		<hr/> <hr/> <hr/> <hr/>
	<hr/> <hr/> <hr/> <hr/>		<hr/> <hr/> <hr/> <hr/>
	<hr/> <hr/> <hr/> <hr/>		<hr/> <hr/> <hr/> <hr/>
	<hr/> <hr/> <hr/> <hr/>		<hr/> <hr/> <hr/> <hr/>
	<hr/> <hr/> <hr/> <hr/>		<hr/> <hr/> <hr/> <hr/>
	<hr/> <hr/> <hr/> <hr/>		<hr/> <hr/> <hr/> <hr/>
	<hr/> <hr/> <hr/> <hr/>		<hr/> <hr/> <hr/> <hr/>

I. Look at the Picture and write the related first letter of Hindi or Vyanjan.



न__



फ__



ज__



घ__



ब__



ए__



ख__



र__



ह__



व__



ब__



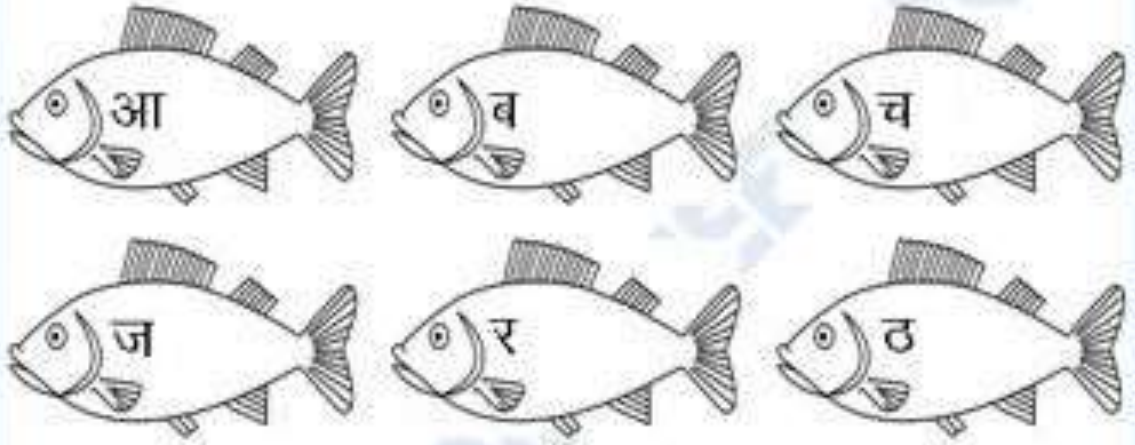
ध__

II. Fill in the blanks with suitable Hindi Vyanjan letter for example 11.बल

Class: _____

Date: _____

दो और तीन अक्षर के शब्द
नीचे दिए गए अक्षरों से शब्दों को पूरा करें



I Reading

उबटन मल। उबटन मलकर उपवन चल। अकबर खटमल
मत पकड़। दशरथ झटपट कसरत कर। धनपत टमटम
पर चढ़। असलम शरबत चख। अमचद शलगम इधर
रख। बरगद पर मत लटक।



I.Add Matras

चित्र देखकर शब्दों में िकी मात्रा लगाओ।

चिड़िया



बारिश

तकिया



गलास

कताब



महीनों के नाम

- जनवरी
- फरवरी
- मार्च
- अप्रैल
- मई
- जून
- जुलाई
- अगस्त
- सितम्बर
- अक्टूबर
- नवम्बर
- दिसम्बर

दिनों के नाम

- रविवार
- सोमवार
- मंगलवार
- बुधवार
- गुरुवार
- शुक्रवार
- शनिवार
- इतवार

क का कि की

(क+अ) (क+आ) (क+इ) (क+ई)

कु कु के कै

(क+उ) (क+ऊ) (क+ए) (क+ऐ)

को कौ कं कः

(क+ओ) (क+औ) (क+अं) (क+अः)

Reading

	दो वर्णों से बने शब्द				
	Sapna Singh @Primary English -An Easy Way				
09.00	कल	नल	चल	पल	हल
10.00	फल	अब	कब	तब	जब
11.00	तन	मन	धन	वन	थन
12.00	इर	नर	चर	कर	पर
01.00	कम	हम	गम	दम	छम
02.00	छत	मत	खत	लत	सर
03.00	नग	जग	खग	पग	ठग
04.00	रस	बस	कस	दस	नस
05.00	रट	हट	वट	झट	खट
06.00	जल	रख	पढ़	चढ़	घर
07.00	बढ़	शक	हज	भर	रथ

उ 'ी' मात्रा के शब्द

किला	चिडिया	टिकिया	विटामिन	जिला
किधर	डाकिया	खटिया	परिभाषा	किरण
गणित	विशाल	किशमिश	कवि	पिता
नदियाँ	मिराना	मिटाया	किनारा	दिल
अतिथि	घनिया	तकिया	मालिक	विज्ञान
फिलाना	सहित	पिघल	विराट	हानि
खिल	विकास	दलिया	हासिल	डाकिया
विदेश	बिद्यया	हिस्सा	रवि	चिराग
रिमझिम	हिरण	अधिक	लिखना	नाविक
कपिल	धवि	पिया	किसका	निशान
निकट	कितना	दिमाग	नातिन	चिमटा
किसान	किराना	पंडित	चाहिए	सरिया
गिटार	शिक्षा	कविता	विद्यालय	हिमालय
राशि	विकराल	जितना	धिलका	गिरना
विचार	निधन	बिमला	दिवस	बारिश
गिलास	अति	मिलन	हिसाब	तिनका



बिंदु जोड़कर चित्र पूरा करो।



शाबाश! अब चित्र में
कोई रंग भरो।

